



Junio, 2025

DATOS AUTOEXCLUSIÓN

AUTOEXCLUSIÓN

Región	Autoexcluidos	%	Mujeres	Hombres
Arica y Parinacota	67	2,0%	32	35
Tarapacá	99	2,9%	29	70
Antofagasta	218	6,4%	67	151
Atacama	113	3,3%	51	62
Coquimbo	182	5,3%	69	113
Valparaíso	303	8,8%	127	176
Metropolitana de Santiago	539	15,7%	128	411
Libertador General Bernardo O'Higgins	115	3,4%	26	89
Maule	151	4,4%	50	101
Biobío	500	14,6%	155	345
Ñuble	68	2,0%	16	52
La Araucanía	410	11,9%	175	235
Los Lagos	291	8,5%	97	194
Los Ríos	180	5,2%	73	107
Aysén del General Carlos Ibáñez del Campo	56	1,6%	25	31
Magallanes y de la Antártica Chilena	139	4,1%	56	83
Total	3.431	100%	1.176	2.255



3.431
AUTOEXCLUIDAS/OS
A JUNIO DE 2025



MUJERES: 1.176 – 34,3%
HOMBRES: 2.255 – 65,7%

AUTOEXCLUSIÓN

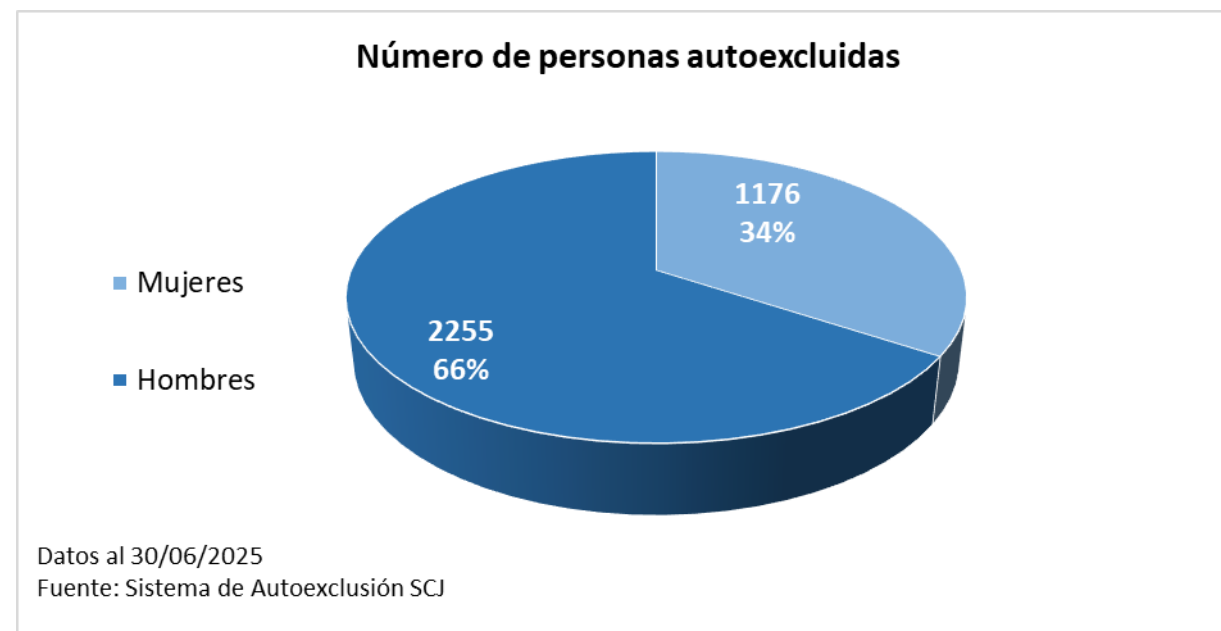
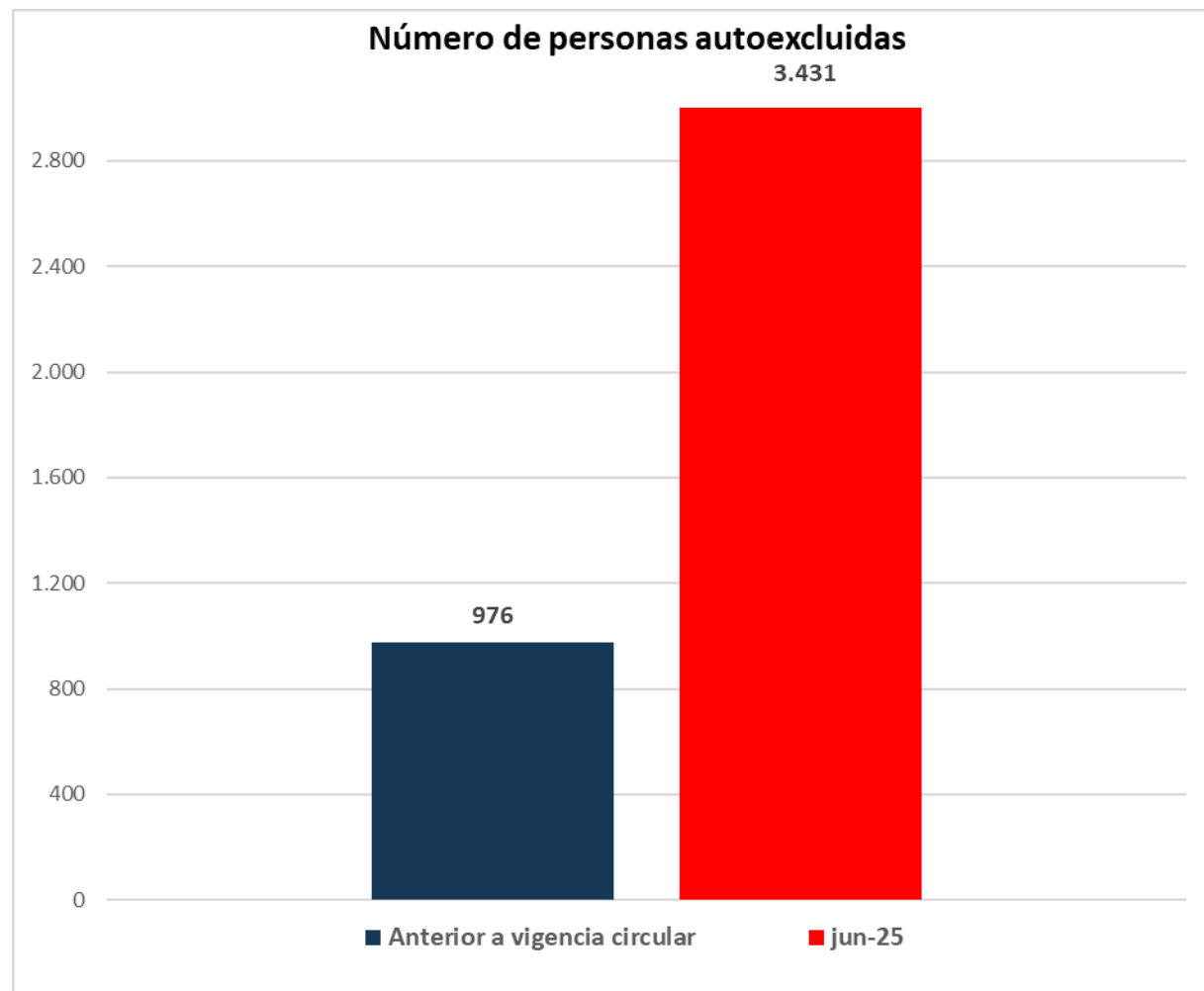
Canal de atención Autoexclusión	Nº	%
Presencial	2.946	45%
ClaveÚnica	3.560	54%
Sitio web	80	1%
Correo	22	0%
	6.608	

Autoexcluidos que suscribieron antes de la entrada en vigencia de la circular	976
Autoexclusiones que suscribieron con posterioridad a la entrada en vigencia de la circular	5.628
Revocaciones tramitadas desde la entrada en vigencia de la circular	3.172
Total Solicitudes tramitadas	9.776

2.811

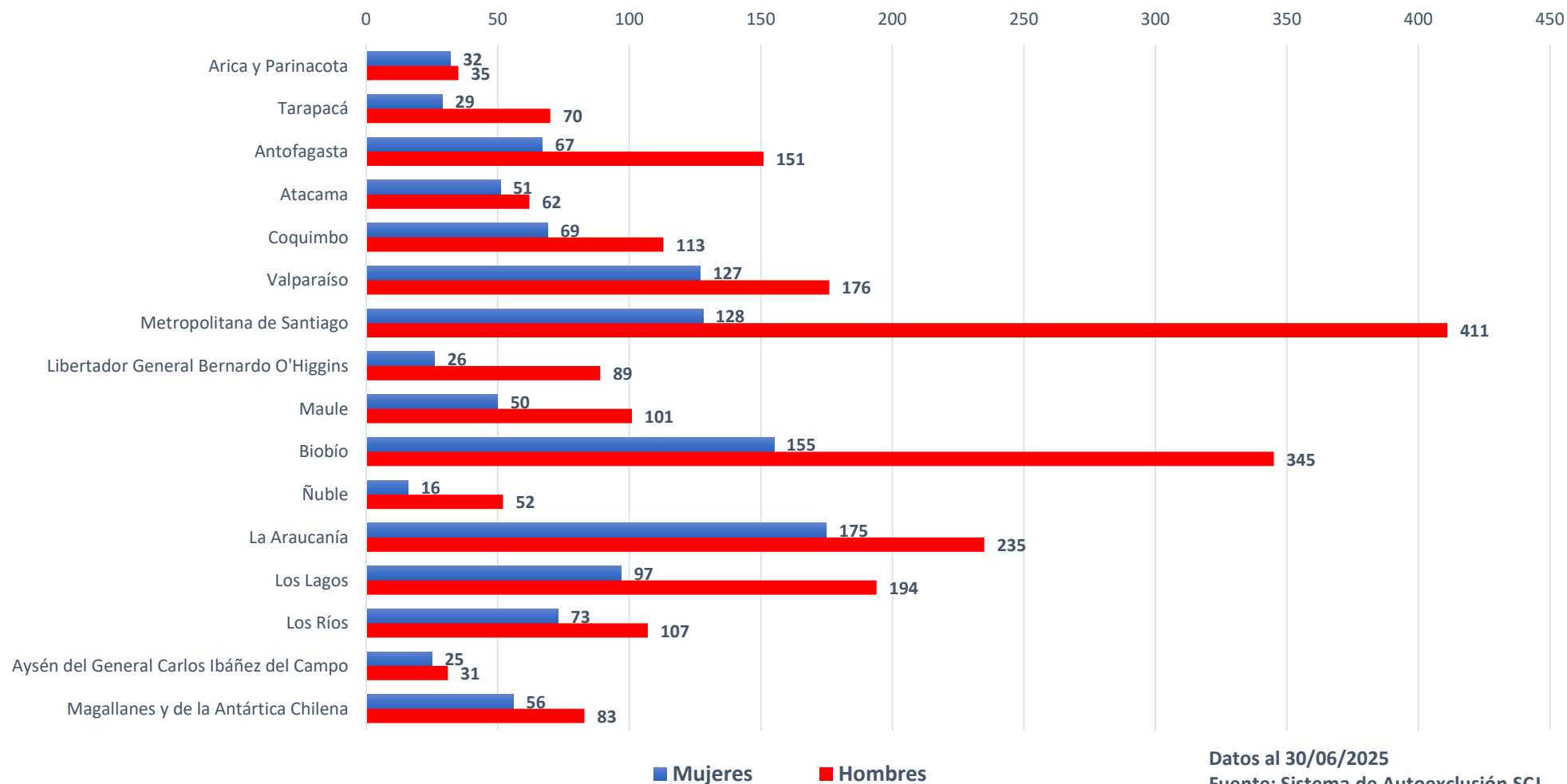
Personas con autoexclusión vigente suscrita posteriormente a la entrada en vigencia de la Normativa de Autoexclusión.

AUTOEXCLUSIÓN



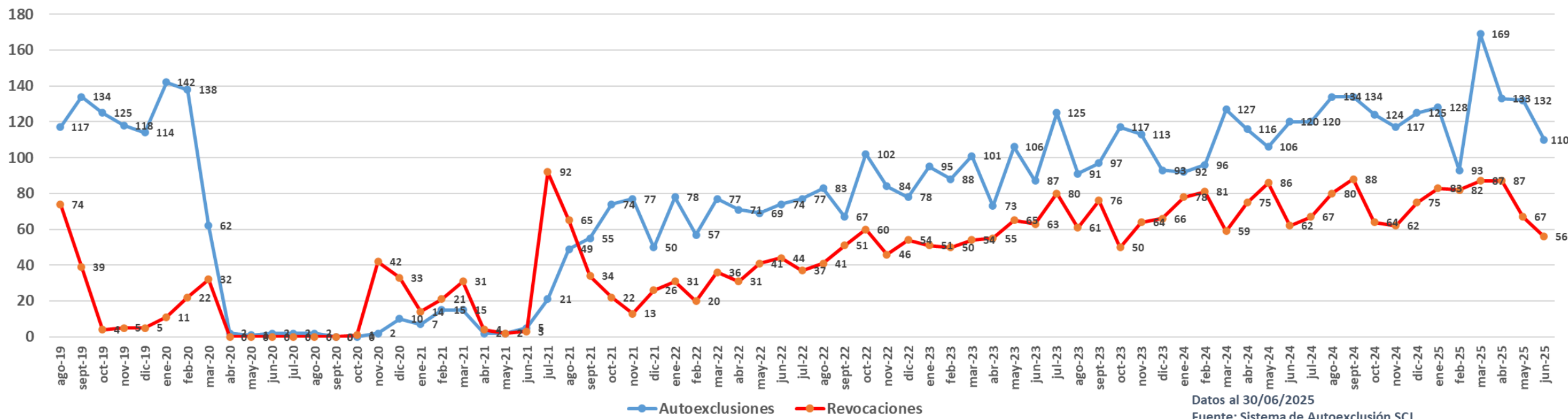
AUTOEXCLUSIÓN

Número de Personas Autoexcluidas por Sexo



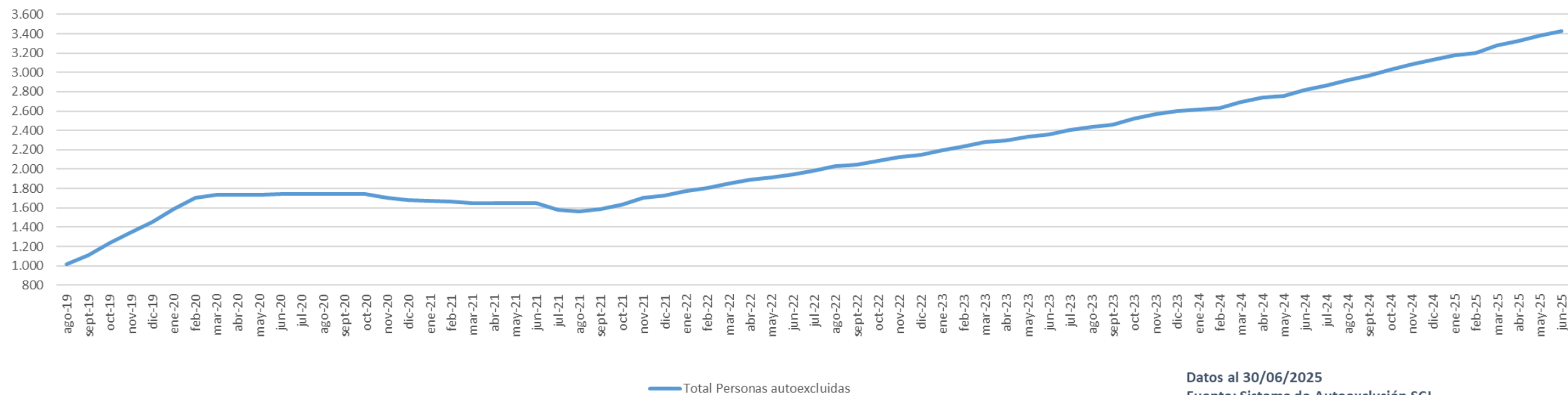
AUTOEXCLUSIÓN

Evolución Solicitudes Autoexclusión - Revocación



AUTOEXCLUSIÓN

Evolución Acumulada Registro de Autoexclusión





Junio, 2025

DATOS AUTOEXCLUSIÓN